

Käyttöopas

Danfoss Icon™ Näytöllinen Huonetermostaatti, 230 V

Johdanto

Näytöllinen Danfoss Icon™ on suunniteltu erityisesti lattialämmitysjärjestelmien huonetermostaattiksi. Sitä on saatavana neljänä eri mallina, mikä varmistaa sopivuuden maailmanlaajuisille markkinoille.

Näytöllinen Danfoss Icon™ on erittäin looginen ja helppokäyttöinen. Aseta haluamasi mukavuuslämpötila, ja termostaatti ohjaa huoneen lämpötilaa asetuksesi mukaisesti.

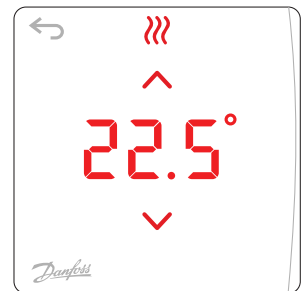
Herätä termostaatti

Herätä **Danfoss Icon™** koskettamalla näyttöä.

Näyttöön tulee huoneen todellinen lämpötila. **Lämmityskuvake** ☰ on näkyvässä, jos termostaatti on kytketty lämmityksen päälle.

Palaa edelliseen näyttöön koskettamalla ←.

Jos mitään toimenpiteitä ei tehdä, näyttö sammuu 10 sekunnin kuluttua.



Lämpötilan asettaminen

Herätä termostaatti

Aseta haluamasi huoneen lämpötila koskettamalla ▲ tai ▼.

Lämpötilan vilkkuminen ilmaisee, että lämpötilan asetus on käynnissä.

Vahvista asetus koskettamalla ✓.



Palauttaminen tehdasasetuksiin

Palauta **Danfoss Icon™** tehdasasetuksiinsa painamalla ▲ ja ▼ samanaikaisesti vähintään 3 sekunnin ajan.

dE L ja AL L vuorottelevat näytössä.


Vahvista koskettamalla ✓.


Valikot


Herätä termostaatti.

Avaa käyttäjän valikot **ME.1** ja **ME.2** painamalla  3 sekunnin ajan.



Vaihda valikoita koskettamalla  tai .



Valitse valikko koskettamalla .


(Avaa asennusvalikot **ME.3** ja **ME.4** painamalla  uudelleen 3 sekunnin ajan).



ME.1 Lämpötilan rajoitus

SE E ja **HI** vuorottelevat lämpötilan kanssa näytössä. Aseta maksimilämpötila koskettamalla  tai .

SE E ja **LO** vuorottelevat lämpötilan kanssa näytössä. Aseta minimilämpötila koskettamalla  tai .

Vahvista valintasi koskettamalla .

Lämpötila-alueen oletusarvo: 5–35 °C.

ME.2 Tuotetunnus

Tuotantokoodi.

Valikot 3 ja 4 on tarkoitettu ainoastaan asentajan käyttöön

ME.3 Aseta toimilaitteen tyyppi

Valitse **Normaalisti suljettu NC** tai **Normaalisti auki NO** koskettamalla  tai .

Vahvista koskettamalla .

ME.4 Aseta lattian lämmönluovutusominaisuudet

Valitse lämmönluovutusominaisuudeksi Nopea **FA S**, Normaali **ME d** tai Hidas **SL O** koskettamalla  tai .

Vahvista koskettamalla .

Oy Danfoss Ab

Niittytaival 13 • FI-02200 ESPOO • Finland

Puh: 0207 569 220 • Faksi: 0207 569 230

Sähköposti: lampo@danfoss.fi • www.lampo.danfoss.fi

Danfoss ei vastaa luetteloissa, esitteissä tai painotuotteissa mahdollisesti esiintyvistä virheistä. Danfoss pidättää itselleen oikeuden tehdä ennalta ilmoittamatta tuotteisiinsa muutoksia, myös jo tilattuihin, mikäli tämä voi tapahtua muuttamatta jo sovitun suoritusarvoja. Kaikki tässä materiaalissa esiintyvät tavaramerkit ovat asianomaisten yritysten omaisuutta. Danfoss ja Danfoss logo ovat Danfoss A/S:n tavaramerkkejä. Kaikki oikeudet pidätetään.